



COLÉGIO PIO XII
Belo Horizonte -MG

COLÉGIO PIO XII / BELO HORIZONTE

Lista de materiais 2024

Educação Infantil 1 – Etapa 3 Anos






Para a Educação Infantil 1, o material a ser adquirido é: **COLEÇÃO GIROLHAR ETAPA 3 - MÓDULO 01.**

IMPORTANTE!

- O módulo indicado nesta lista foi escolhido pela escola e contém todos os produtos que precisamos para desenvolver o nosso plano de ensino. Sendo assim, haverá somente esta opção na vitrine da loja da escola.
- O link para a loja personalizada da escola é: <http://loja.edebe.com.br/000012CEPIO>



PASSO A PASSO PARA A COMPRA DO MATERIAL NA LOJA DA EDITORA EDEBÊ

- | | | | | |
|--|--|---|---|--|
| 01
ACESSO
 | 02
CADASTRO
 | 03
SELEÇÃO
 | 04
PAGAMENTO
 | 05
RETIRADA
 |
| Acesse o link da loja personalizada disponibilizado pela escola. | Forneça informações para cadastro de usuário e aluno(s). | Na loja da escola, selecione o ano/série que deseja adquirir material e vincule a um aluno cadastrado. Repita o processo para outra série/ano/aluno, se houver. | Para finalizar, realize o pagamento utilizando as opções boleto ou Pix (à vista) ou cartão de crédito (parcelado em até 12x). | O material será enviado para a escola, sem custo. A escola entrará em contato avisando sobre a data da retirada. |

LIVROS DE OUTRAS EDITORAS:

Língua Inglesa: Programa Bilíngue

- Pippa and Pop 1 Pupil's Book - Caroline Nixon and Michael Tomlinson - British English - Cambridge University Press - ISBN 978-1-108-92826-7

Sugestão de compra: <https://escolas.domusbrasilis.com.br> (cupom: COLEGIOPIOXII)

* Os livros de outras editoras podem ser encontrados em diversos sites como Edebe, Amazon, Mercado livre e livrarias físicas a escolha das famílias.

2. MATERIAL DE PAPELARIA / ARTE

- 01 alfabeto móvel emborrachado (letras maiúsculas);
- 01 caixa de giz de cera - 12 cores;
- 01 caixa de lápis de cor triangular – 12 cores;
- 01 tesoura sem ponta, com nome da criança gravado;
- 01 estojo de caneta hidrocor de ponta grossa com 12 cores;
- 02 potes de massinha de modelar 150g (cores variadas a escolha da família);
- 02 potes de areia mágica de 200g - (cores variadas a escolha da família);
- 01 caneta de tecido (cor a escolha da família);
- 04 potes (37ml) de tinta para tecido (2 na cor azul e 2 na cor amarela);
- 01 marcador permanente 2,0 mm CD/DVD – na cor Preta;
- 02 metros de TNT (nas cores amarelo e vermelho);
- 01 caixa de giz escolar colorido comum;
- 01 vidro de cola branca líquida atóxica – 90 gramas

- 01 jogo de cola colorida atóxica com 6 cores (23 gramas cada pote)
- 01 fantoche;
- 01 jogo pedagógico para crianças de 3 a 4 anos;
- 01 maleta com aba, elástico, polipropileno, tamanho A3;
- 05 envelopes tamanho A3 kraft;
- 05 envelopes tamanho A4 kraft;
- 03 conta gotas;
- 03 seringas de plástico (sem agulha);
- 01 kg de argila (a reposição será solicitado gradativamente, de acordo com os projetos);
- 01 kg de farinha de trigo (a reposição será solicitada gradativamente, de acordo com os projetos)
- 05 prendedores de roupas de madeira;
- Fitas de tecidos e sianinhas (reaproveitamento de acervo da família);
- 01 Peça de tecido fluído: renda, voil ou seda - 40cm X 40cm;
- 01 metro de fita de cetim (cor de preferência da família);
- 01 lanterna pequena com pilha;
- 04 botões - tamanho 20 - 12,07mm;
- 02 lixas nº 0;
- 02 revista velha (para recortar);
- 01 pacote pequeno de areia colorida (aproximadamente 400 gramas - cor à escolha da família);
- 01 pacote de papel Offset - Sulfite - A3 120g/m², branco, 50 folhas;
- 01 pacote de papel Offset - Sulfite - A4 75g, branco, 100 folhas;
- 01 bloco de papel Criativo Color Set - A3 120g/m², colorido, 24 folhas cada bloco;
- 02 folhas de Papel Paraná 80x100 cm, espessura 1,4mm, branco;
- 05 folhas de papel kraft 80g - 66x96;
- 04 fitas adesivas durex coloridas 12mm x 10 metros nas cores: vermelha, branca, rosa e preta (01 unidade de cada);
- 01 metro de Papel Plástico Adesivo Transparente (45cm x 1m);
- 01 tela de pintura pequena (aproximadamente 20 X 30 cm);
- 01 Prancheta para suporte de folha de papel para desenhos de observação e/ou ao ar livre;
- 01 pasta ou mochila para carregar o material diário.

3. MATERIAL DE HIGIENE E USO PESSOAL (DE USOS DIÁRIO E DEVE FICAR NA MOCHILA DO ALUNO):

- 01 garrafinha para água (deverá estar identificada);
- 01 lancheira;
- 01 unidade de jogo americano ou toalhinha de mesa;
- 01 sacolinha contendo 01 troca de roupa (incluindo chinelo e meia);
- 01 camiseta de malha grande ou avental para as propostas com pintura e modelagem;
- 01 estojo higiênico (01 escova de dente com capinha protetora e 01 creme dental);
- 01 toalha de mão, que ficará dentro da lancheira;
- 01 sabonete com saboneteira;
- 02 potes de lenços umedecidos (que devem ser repostos de acordo com a necessidade);
- 02 caixas de lenços de papel (que devem ser repostos de acordo com a necessidade);
- 01 caixa organizadora com tampa, de 30 centímetros ou mais, para guardar os itens de higiene pessoal da criança.
- 01 lençol pequeno e 01 travesseiro pequeno com fronha (caso a criança ainda durma no período da tarde); e
- 01 toalha para banho.

OBSERVAÇÕES IMPORTANTES:

1. O uso do uniforme é obrigatório desde o 1º dia de aula e em atividades extraclasse. As informações sobre o uniforme estão disponíveis em nosso site.
2. Todo o material individual deverá ser identificado com o nome da criança, período, série/ano e turma.
3. O material pode ser entregue na escola, no dia 01 e 02 de fevereiro de 2024, das 13h30 às 16h30.
4. Para turmas do Maternal ao Infantil II faremos um horário de adaptação nos primeiros dias de aula.
5. A escola não se responsabilizará por materiais e uniformes sem identificação.
6. Outros materiais poderão ser solicitados aos alunos durante o ano, de acordo com os projetos a serem realizados.